

スマホ限定WEB定期

(パソコンでのお取り扱いできません)

「永和信用金庫通帳レスアプリ」専用定期

通帳レス定期預金

楽得定期

RAKUTOKUTEIKI

預入期間

1年

0.500%

税引後

0.398%

※税引後の金利は小数点4位以下切り捨てで表示しています。

お預け入れ金額

10万円以上1,000万円未満

お預け入れ対象

通帳レスアプリ総合口座をお持ちの成人の方

お取り扱い時間

- 平日(祝日含む): 24時間
- 土曜: 0時~22時
- 日曜: 8時~24時

本定期預金のお申し込みには、スマホへの「永和信用金庫アプリ」のダウンロードが必要です。

アプリのダウンロードはこちらから

お取り引きの明細がアプリでご確認いただけます。

「永和信用金庫アプリ」のダウンロード



永和信用金庫アプリ

▶ Androidご利用の方



推奨環境: Android7.0以上



▶ iPhoneご利用の方



推奨環境: ios13以上



本定期預金・通帳レスアプリのご利用等については
当金庫のホームページまたは窓口にお問い合わせください。

HPIはこちら▶



通帳レス定期預金のお取扱いはスマホ限定となります。窓口ではお取り扱いできませんのでご了承ください。

●本定期預金を新規にお預け入れいただく場合には、「永和信用金庫通帳レスアプリ」をスマートフォンにインストールする必要があります。また、普通預金より振替で本定期預金を作成するため、当金庫の普通預金口座(総合口座)が必要になります。●証書・通帳等は発行いたしませんので、「永和信用金庫通帳レスアプリ」でご確認ください。●新規・解約のお取り扱いについては、お客さまご自身で「永和信用金庫通帳レスアプリ」にて手続きの操作をしていただけます。●上記利率の適用は初回満期到来時までとなります。(自動継続された場合には、満期到来時に楽得定期預金の金利で継続させていただきます)●お利息には源泉分離課税20.315%(国税15.315%、地方税5%)がかかります。●中途解約をされた場合には、当金庫所定の中途解約利率を適用します。●本商品は総合口座扱いの利払式定期預金のお取り扱いとなります。●解約の場合の元金・お利息は、総合口座定期預金をされていた普通預金にご入金いたします。●本定期預金のお預け入れは、当金庫本支店のうち1カ店のみでのお預け入れに限らせていただきます。●本定期預金は預金保険制度の対象商品です。※説明書はホームページまたは店頭にご用意しています。

永和信用金庫 「通帳レス定期預金」

新規契約操作手順

01 「定期預金取引」

アプリのトップ画面から「定期預金取引」をタップしてください。



02 パスワード入力

アプリのログインパスワードを入力してください。



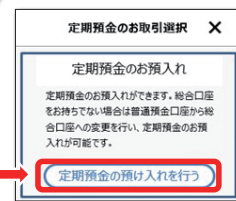
03 アドレスの確認

表示されている「メールアドレス」が間違っていないか確認してください。



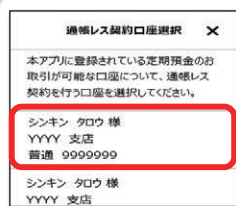
04 定期預金の新規

「定期預金の預け入れを行う」をタップしてください。



05 普通預金の選択

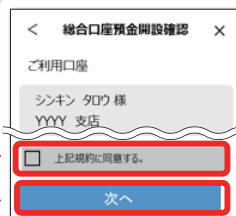
定期預金へ振り替える普通預金を選択してください。



06 規約等の確認

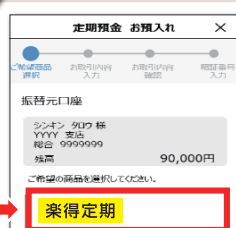
規約等をご確認のうえ、「次へ」をタップしてください。

※既に定期預金をセットされた口座の場合は表示されません。



07 定期商品の選択

定期商品を選択してください。



注意事項

- ご利用には、普通預金口座の「通帳レス定期預金」のご契約が必要です。
- 「通帳レス定期預金」のご契約後は、紙通帳のご利用はできません。
- 本機能で利用できる定期預金は、「通帳レス定期預金」のみとなります。

本定期預金のお申し込みには、
スマホへの「永和信用金庫アプリ」の
ダウンロードが必要です。



▶Androidご利用の方



推奨環境:Android7.0以上



▶iPhoneご利用の方

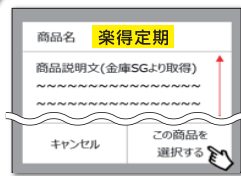


推奨環境:iOS13以上



08 定期商品の確定

商品説明をご確認のうえ、「この商品を選択する」をタップしてください。



09 預入金額の入力

定期預金にお預入れする金額を入力し、「次へ」をタップしてください。



10 預入期間の選択

「預入期間」と「満期時の取扱」を選択し、「次へ」をタップしてください。



11 申込内容の確認

お預入れ内容を確認し、「次へ」をタップしてください。



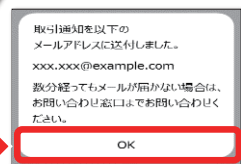
12 暗証番号の入力

口座のキャッシュカードの暗証番号を入力してください。



13 受付メールの送信

「OK」をタップしてください。



14 定期預入操作完了

「閉じる」をタップして
手続きを完了します。

