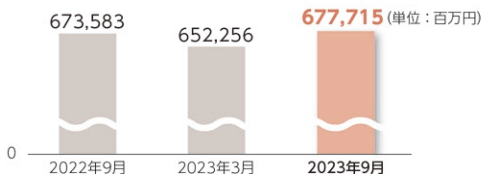


預金・貸出金の状況 (2023年9月末)

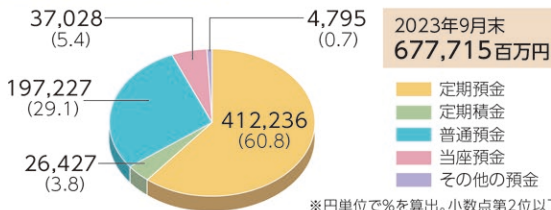
預金

677,715百万円

定期預金を主体として、安定したご預金をお預けいただいています。



科目別預金積金期末残高 (単位:百万円、構成比:%)

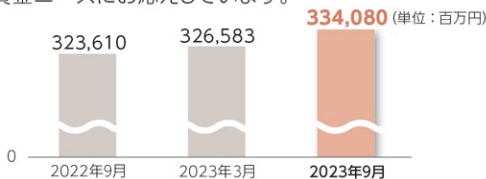


※円単位で%を算出。小数点第2位以下切捨て。

貸出金

334,080百万円

地域の皆さまの事業発展と豊かな暮らしが実現するよう、さまざまな資金ニーズにお応えしています。



業種別貸出金期末残高 (単位:百万円)

項目	2023年3月末		2023年9月末	
	貸出金残高	構成比 (%)	貸出金残高	構成比 (%)
製造業	68,396	20.9	68,898	20.6
建設業	38,472	11.8	37,417	11.2
電気・ガス・熱供給・水道業	54	0.0	47	0.0
情報通信業	1,400	0.4	1,506	0.5
運輸業、郵便業	4,747	1.5	4,618	1.4
卸売業、小売業	44,738	13.7	45,437	13.6
金融業、保険業	5,997	1.8	5,836	1.7
不動産業	104,573	32.0	111,903	33.5
物品賃貸業	1,500	0.5	1,480	0.4
学術研究、専門・技術サービス業	3,994	1.2	3,913	1.2
宿泊業	3,286	1.0	2,989	0.9
飲食業	8,565	2.6	8,588	2.6
生活関連サービス業、娯楽業	4,201	1.3	4,613	1.4
教育、学習支援業	370	0.1	380	0.1
医療、福祉	12,478	3.8	13,099	3.9
その他のサービス	9,160	2.8	8,868	2.7
個人	14,643	4.5	14,478	4.3
地方公共団体等	-	-	-	-
合計	326,583	100.0	334,080	100.0

(注)業種区分は日本標準産業分類の大分類に準じて記載しております。